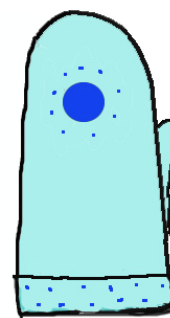


ENKEL VANTE i tyg

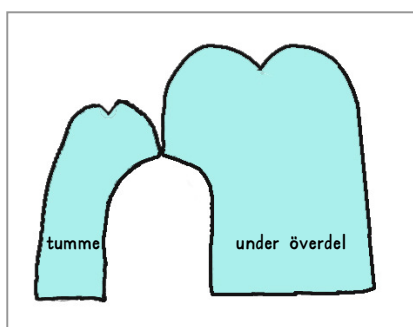


Material

Tyg: fleece eller mjukt ylletyg, sytråd.

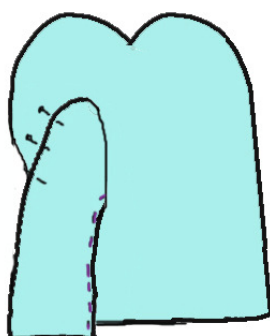
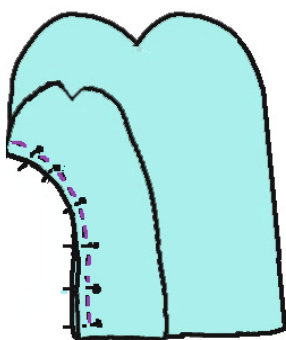
Storlek: Small och Medium

Sömsmån ingår med pressarfotens bredd (ca 0,8 cm)



Mönster

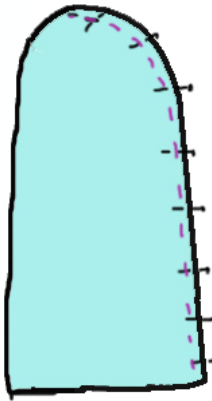
- Lägg tyget räta mot räta.
- Nåla fast vantmallarna på tyget.
- Rita runt mallarna med en markeringspenna.
- Ta bort mallarna
- Klipp ut mönsterdelarna



Sy tummen

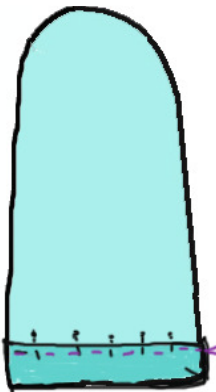
- Tvärnåla ihop vanten med tummen.
rätsida mot rätsida
- Sy ihop sömmen med sicksack (fleece).
- Vik tummen rätsida mot rätsida
- Tvärnåla runt tummen.
- Sy ihop tummen

ENKEL VANTE i tyg



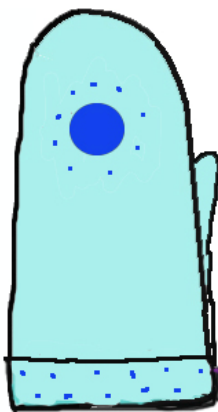
Sy ihop vanten

- Vik ihop vanten rätsida mot rätsida
- Tvärnäla
- Sy ihop vanten med sicksack.



Fälla nederkant

- Vik in 2 cm mot avigsidan.
- Tvärnäla
- Sy en söm nära kanten.
(1,5 cm från nederkanten).



Dekorera vanten

- Klipp ut en figur i filt eller brodera