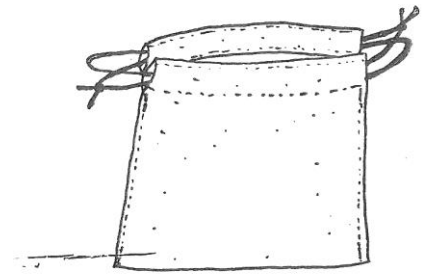


Påse

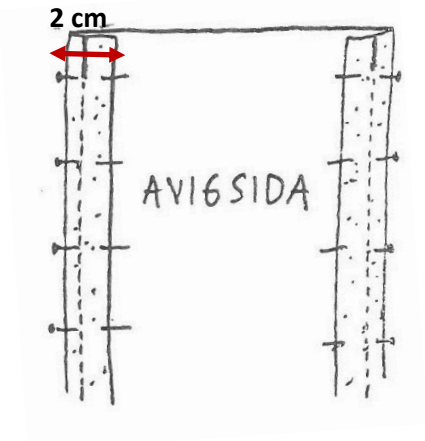
TYG

- Klipp till en tygbit 60 x 30 cm



Sicksacka runt alla kanter

- Sicksacka runt alla sidor

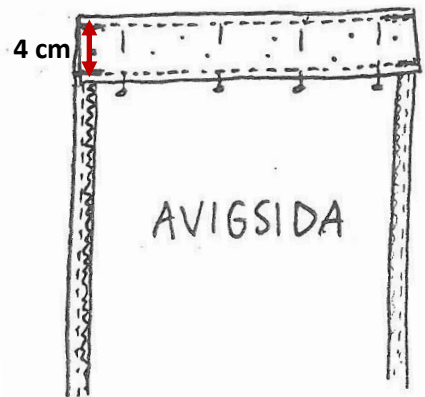


Långsidorna - Vik och sy

- Vik in 2 cm mot avigsidan.
- Tvärnåla och stryk
- Sy raksöm vid den vikta kanten.

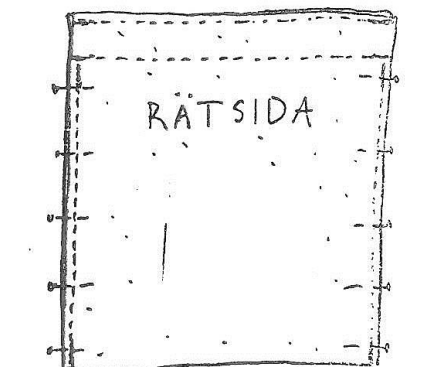
Kortsidorna - Vik och sy

- Vik ner 4 cm mot avigsidan
- Tvärnåla och stryk.
- Sy 2 raksömmar. (se bild)



Vik och sy påsen

- Vik ihop påsen på mitten
- Tvärnåla ihop sidorna
- Sy ihop med raksöm.



Trä i band i påsen.

- Klipp 1 band 120 cm.
- Sätt fast en säkerhetsnål i bandet.
- Trä i bandet genom öppningen 2 ggr.

