

VIRKA MOBILFODRAL

Virka runt med luftmaskor

Lägg upp 12 maskor.

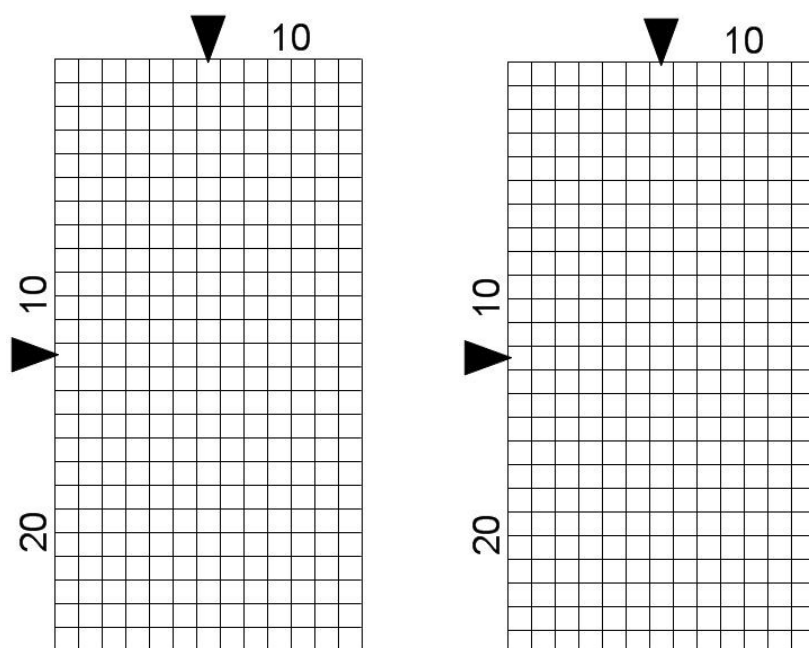
Virka 3 fasta maskor i 2:a maskan.

Virka 10 fm.

Virka 3 fm i sista maskan.

Virka 10 fm

Virka runt tills du har rätt längd på ditt mobilfodral.



Virka runt luftmaskor

VIRKA MOBILFODRAL

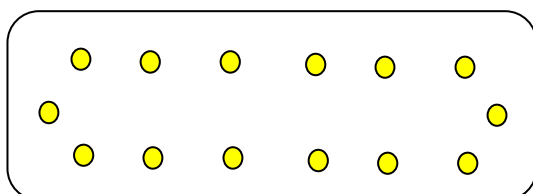
Virka runt skinnremsa. Klipp ut en skinnremsa

2.5 cm hög och lika bred som din mobiltelefon. Ex 7 cm.

Klipp 6 hål på långsidorna och 1 hål på varje kortsida.

Virka 2 fm maskor i varje hål. På kanterna 3 fm maskor.


Virka runt till önskad höjd..



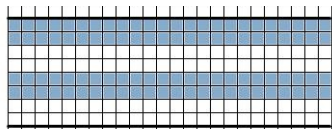
Virka med skinnremsa

VIRKA MOBILFODRAL

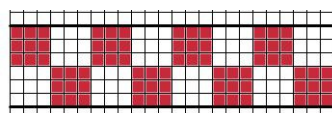
Mönstervarianter



Randigt Byt färg på olika varv.
Färgbyte: virka omslaget med nästa färg innan färgbyte



Rutigt Virka 3 maskor färg 1 och 3 maskor färg 2
Tråden som inte används följer med i arbetet.



Prickigt varv 1-2: Virka 4 maskor färg 1, 2 maskor färg 2
varv 3-4: Virka färg 1.
Tråden som inte används följer med i arbetet.

