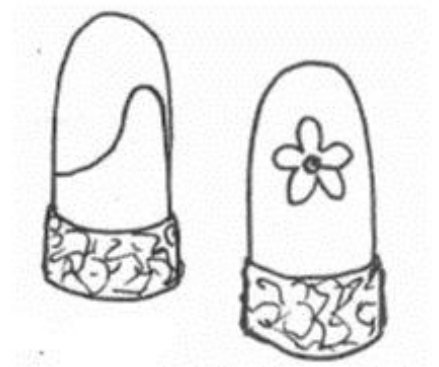
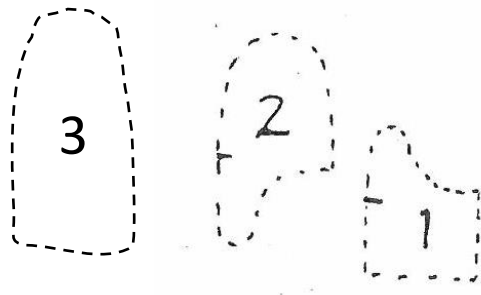
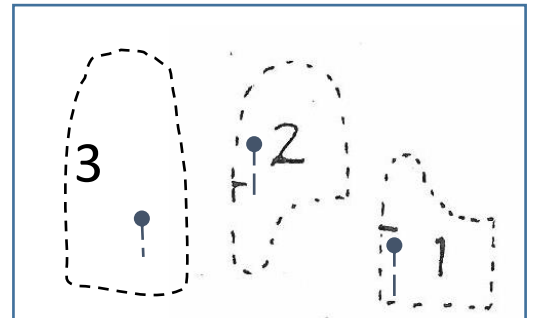


# VANTAR

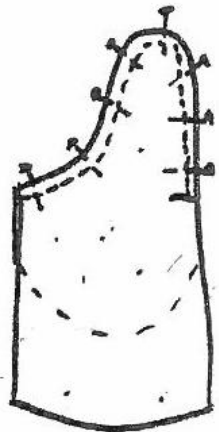
## MÖNSTERDELAR



- LÄGG UT MALLARNA PÅ TYG**  
Nåla fast mönsterdelarna på dubbelt tyg
- Rita runt delarna med en penna
- Ta bort nålarna



- NÅLA IHOP INSIDAN AV VANTEN**  
Tvärnåla ihop del 1 och 2 rätsida mot rätsida fram till markeringen
- Sy med raksöm runt kanten
- Ta bort nålarna



- NÅLA IHOP HELA VANTEN**  
Tvärnåla och sy ihop hela vanten
- Sy med raksöm runt kanten
- Ta bort nålarna
- DEKORERA VANTEN**  
Sy på en söm runt om vanten

