

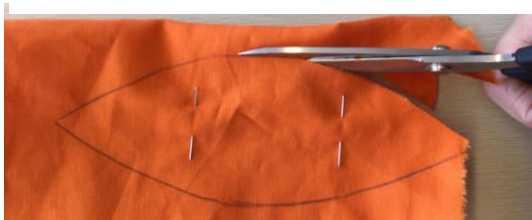
BOLL




- 1. Nåla fast mallen på dubbelt tyg
Rita runt mallen



- 2. Ta bort mallen. Sätt i nålar igen.



- 3. Klipp ut tyget. Ta bort nålar



- 4. Tvärnåla och sy ihop 2 bitar.




- 5. Sy ihop till en boll



- 6. Lämna öppet i mitten på en sida



- 7. Vänd ut till rätsidan.
Stoppa vadd i hålet



- 8. Sy ihop hålet för hand